



**LCUFRE**

COCINAS

En los albores de nuestra creación, fue nuestro fundador D. Manuel Alba Fregenal, quien materializó un sueño que consiguió trasladarlo a todos los hogares donde nuestros fabricados están presentes. Asumió que hasta el año de nuestra creación sólo existía un tipo de mobiliario de cocina y a partir de este momento (año 1995) el concepto, el habitáculo de trabajo , alcanza una nueva dimensión, una nueva vida donde el placer y el trabajo se mimetizan para conseguir un entorno donde la felicidad familiar se concentra para crear una ubicación donde la labor cotidiana se convierte en el centro del hogar, para llenarlo de calidez , sobriedad ,funcionalidad y armonía.

Hay más de 60.000 hogares que disfrutan a diario de una cocina fabricada en nuestras instalaciones. Componen elementos llenos de vida, incluso las moléculas de aire que los envuelven parecen ser diferentes, contagian ese sentimiento de calido y a la vez robusto que transmiten a la zona de trabajo, aportando una apetencia inigualable que provoca la inmersión en un mundo confortable en el entorno diario y fusionado con el trabajo .

Nos definen las líneas rectas, la sobriedad, la elegancia y sobre todo la satisfacción de hacer un producto que está elevado a las máximas exigencias.

No existen dos elementos iguales, es el diseñador el verdadero protagonista. Todo lo mejor se localiza en nuestras composiciones, intentamos que siempre sean actuales, pero a la vez, que nunca queden fuera de la la praxis de la moda.

Ese sueño lo hemos realizado, siendo nuestros clientes los defensores a ultranza de nuestros productos, convirtiéndose en nuestras actas notariales de calidad y exigencia. Son ellos los que atestiguan el caminar de todos estos años, nos immortalizan y motivan para seguir convertidos en los mejores, en los únicos,...en los soñados.



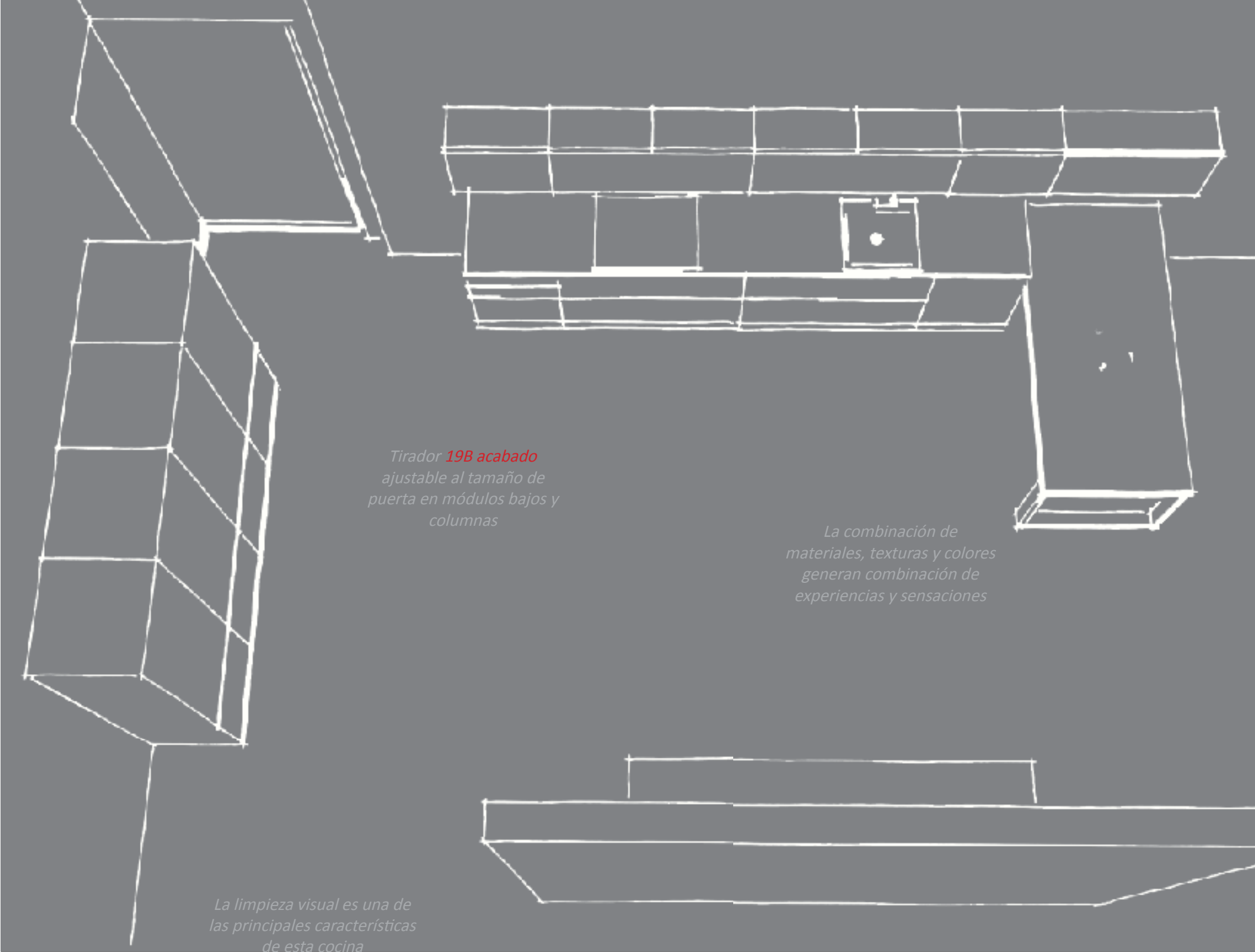


luxe negro



nogal morgana





*Tirador **19B acabado**  
ajustable al tamaño de  
puerta en módulos bajos y  
columnas*

*La combinación de  
materiales, texturas y colores  
generan combinación de  
experiencias y sensaciones*

*La limpieza visual es una de  
las principales características  
de esta cocina*

*Perfecto equilibrio entre la  
madera de nogal y el negro  
alto brillo*




Este concepto materialista nos sumerge en la colección más amplia de todo nuestro catálogo.

Nos hace reflexionar ante una diversidad de producto que sobrepasa los estándares del mercado, englobando el surtido más amplio de tonos unicolores, maderas y texturas.

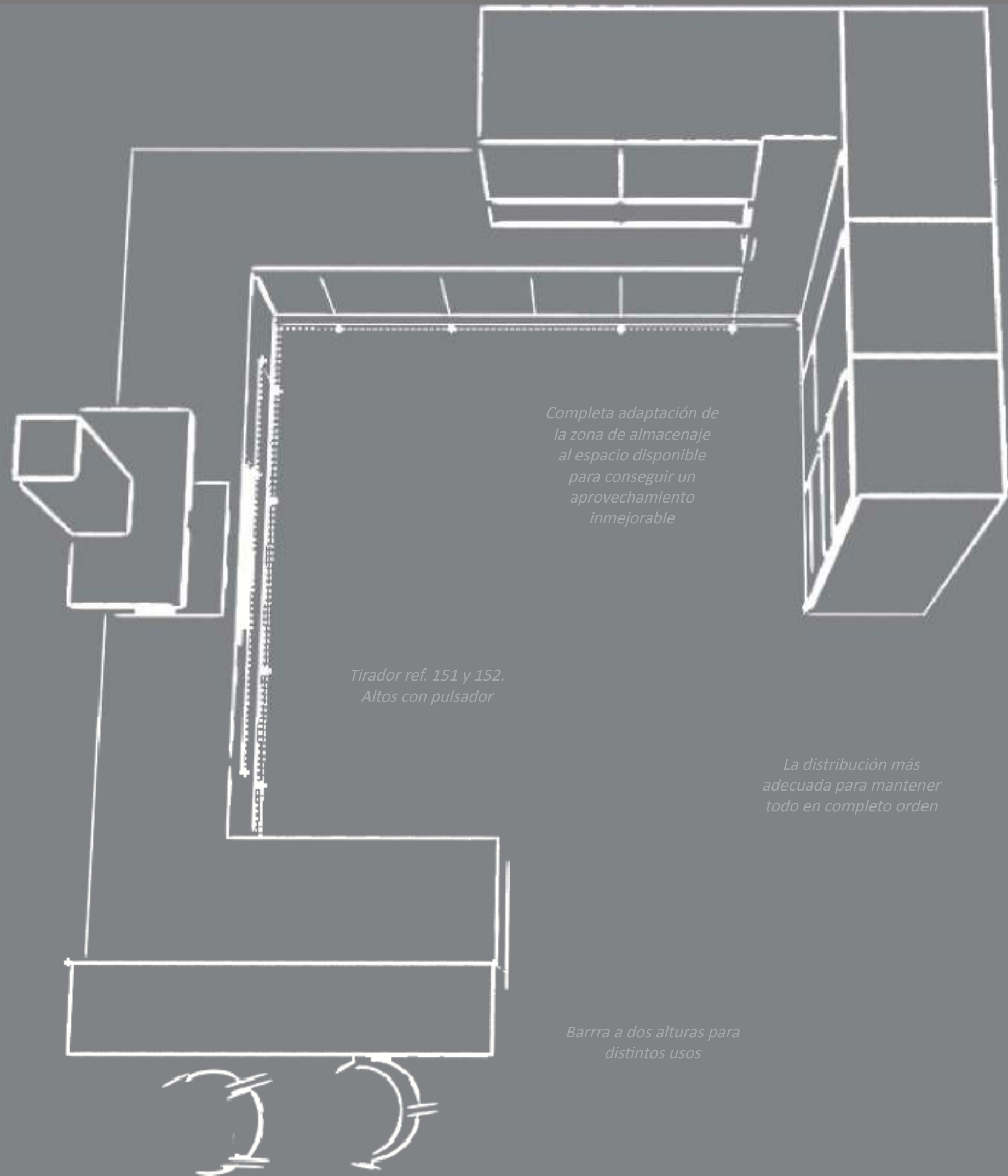
Representa la mayor demanda nacional, lo cuál hace dinamizar cocinas de bajo precio muy equiparadas con una calidad inigualable

Toda la colección está elaborada con base de tablero de partículas, a excepción de la colección Luxe. Esta serie (Luxe) está fabricada sobre tablero de DMF cubierto de una base decorada que posteriormente es lacada con un tratamiento muy perfeccionado que consigue un brillo deslumbrante, una resistencia ante el rayado inmejorable y lo dota de una eficaz protección ante los elementos físicos.

Posibilita la incondicional estructura del mobiliario, haciendo uso de un interiorismo de gama alta, así como de gamas intermedias, pudiendo englobar una cocina que perfectamente tiene ubicación en cualquier hogar, tanto por su calidad como por su precio.



luxe blanco





tajo beige rosado



tajo camel



*Tirador Ref. 14B en las  
columnas y Ref. 12B y 13B en  
los bajos*

*Cocina de formas  
geométricas creando juegos  
con distintas profundidades  
y alturas*

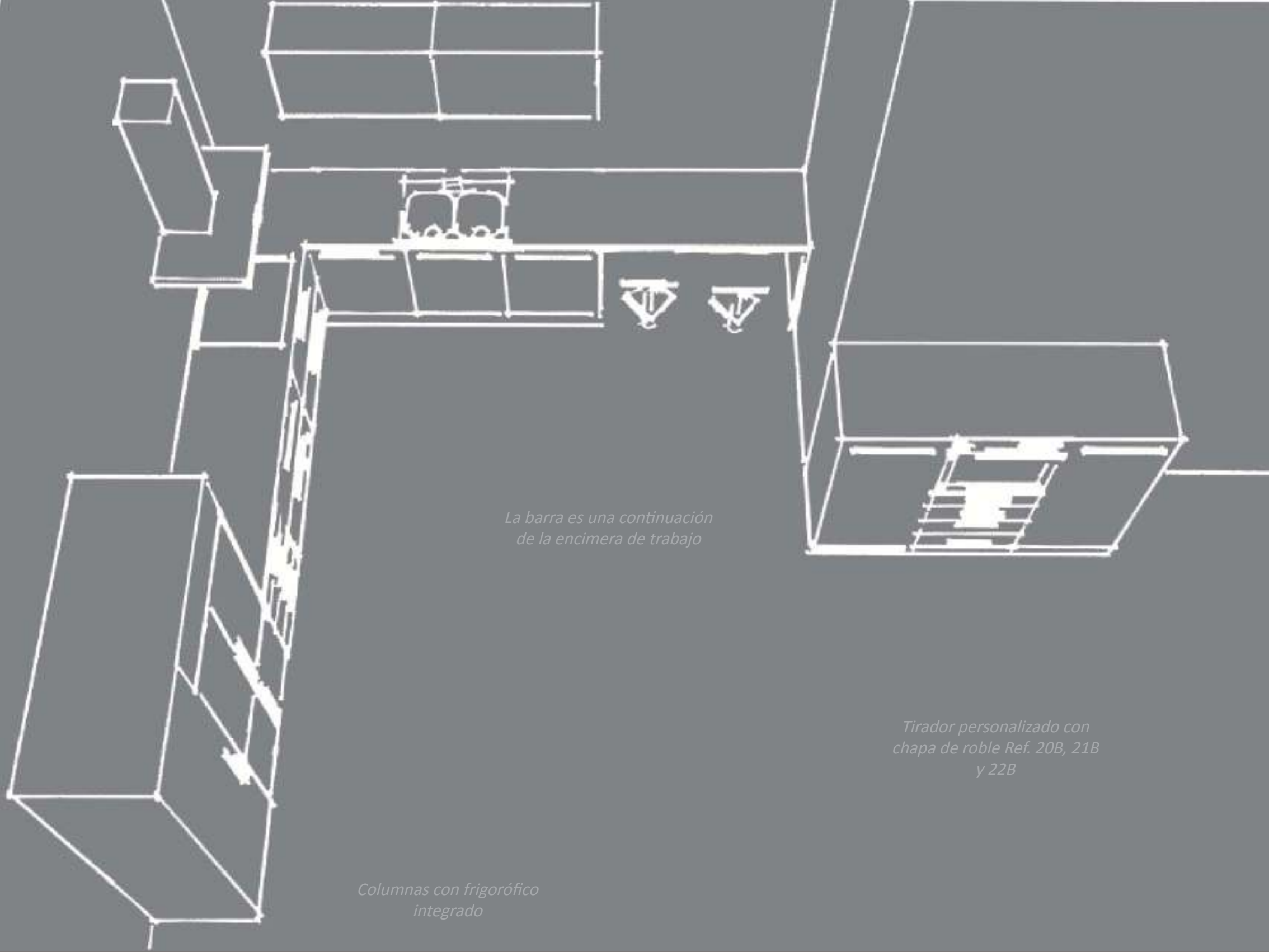
*En esta cocina destaca la  
delimitación de los distintos  
espacios a través del  
mobiliario, como la zona de  
estar, la zona de almacenaje  
o la zona de trabajo*





roble renovable





*La barra es una continuación de la encimera de trabajo*

*Tirador personalizado con chapa de roble Ref. 20B, 21B y 22B*

*Columnas con frigorífico integrado*



# acabados

ESTRATIFICADO BAJA PRESIÓN




COLECCIÓN COLORES

COLECCIÓN 1

COLECCIÓN 1


COLECCIÓN 2







COLECCIÓN ECO

COLECCIÓN LUXE





COLECCIÓN LUXE

COLECCIÓN TAJO

COLECCIÓN TAJO



COLECCIÓN TAJO

COLECCIÓN TETRIX

COLECCIÓN TEXTIL



textil gris salera



textil capuchino




textil gris rioja



textil white sr 209



textil lino estiro



textil lino habana



textil gris gu



textil negro




textil ivory bana



textil tofee



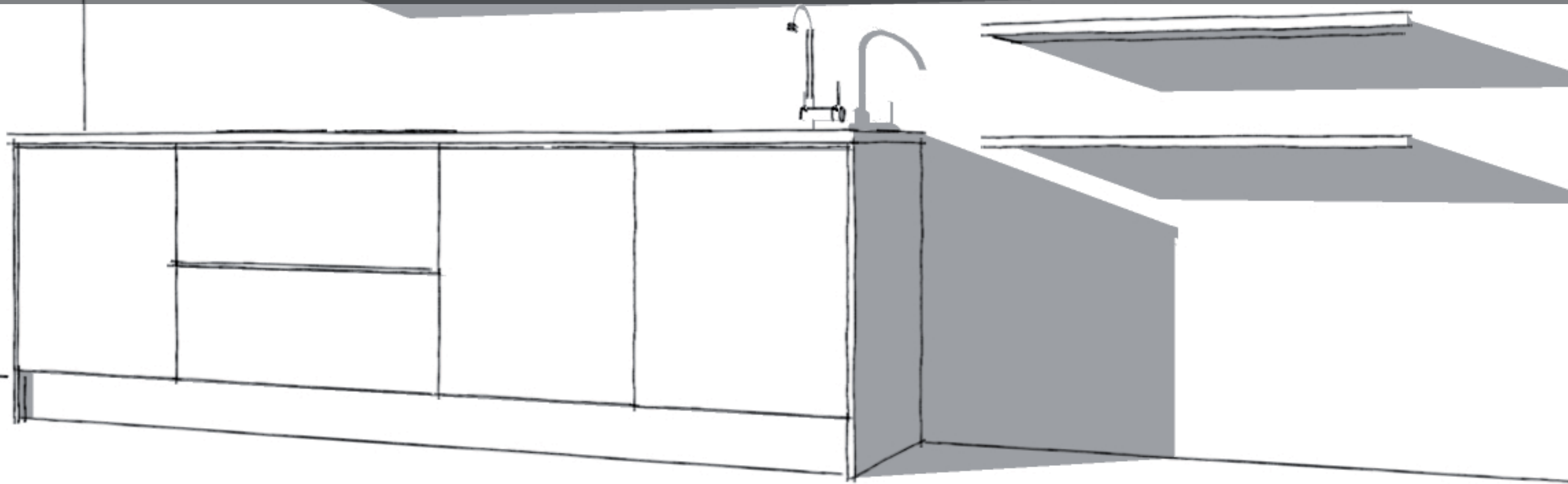
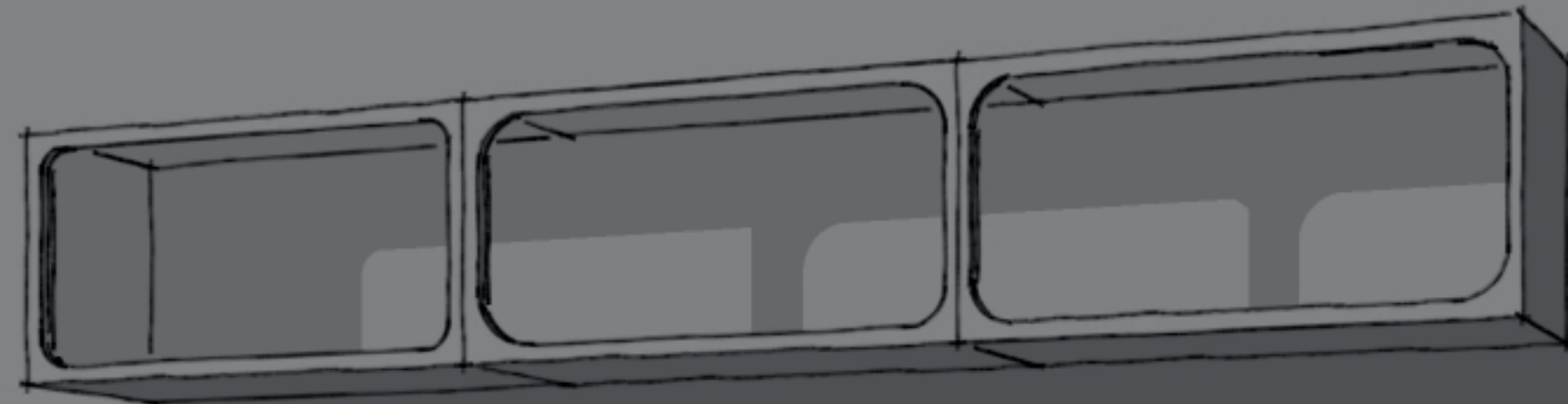
textil mandarina



textil azul klein

COLECCIÓN TEXTIL

Estratificado de alta presión





mtv 767 br



*Columnas de almacenaje empotradas en la pared para conseguir un efecto de integración en el espacio máximo*

*Altos con puertas batientes y cristal mateado*

*Tirador encastrado en las puertas **Ref. 18B***

*Perfecta integración entre la isla y la mesa*



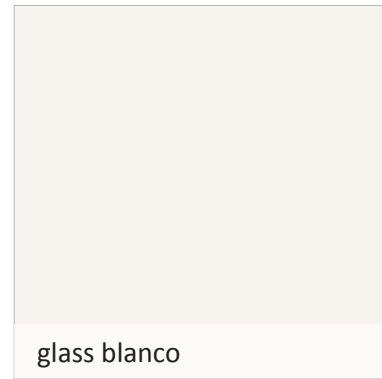
*Espacio amplio y funcional en el que la isla central acapara gran parte del protagonismo.*



Este producto se universalizó en las décadas de los años 50 y 60 por la gran contribución que aportó al mobiliario de aquellos lustros ,donde la evolución y el consumo habían pactado de forma unánime el desembarco en todos los hogares españoles.

Es un material cuya base es de partículas y la superficie visible contiene un laminado de alta presión,confiriéndole rigidez,robusted y elegancia.  
Existen multitud de opciones, siendo las más destacadas los unicolores con terminación brillo.

Permiten afianzar un tipo de cliente que busca la comodidad,la limpieza sobre superficies lisas y cómo no, una elegancia digna de modernizarse y perpetuarse en el tiempo.




COLECCIÓN GLASS

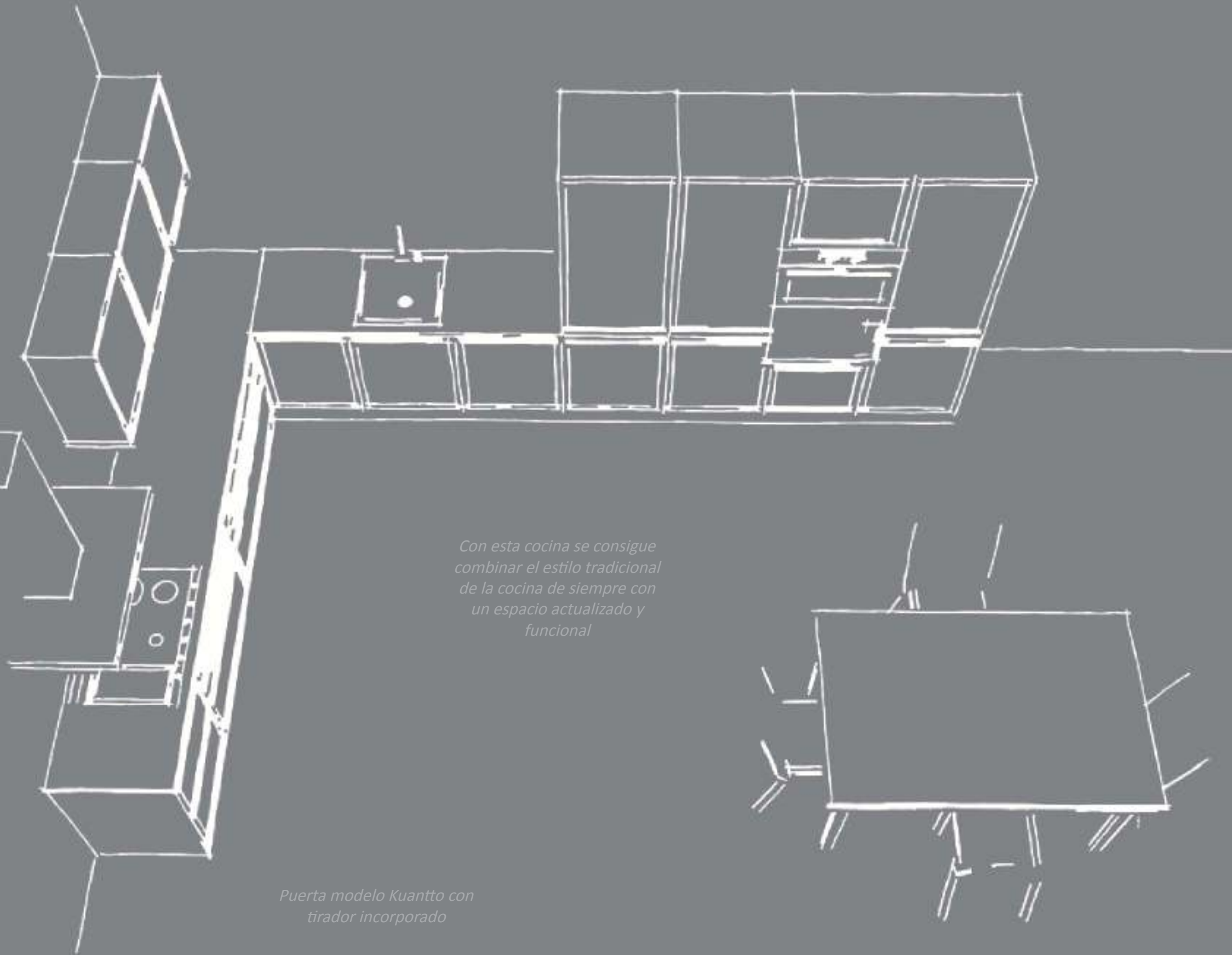




Madera



roble c-99-m



*Con esta cocina se consigue combinar el estilo tradicional de la cocina de siempre con un espacio actualizado y funcional*

*Puerta modelo Kuantto con tirador incorporado*

*La madera aporta la cocina la calidez y cercanía que necesita un hogar*



La puerta lacada está concebida como elemento de elegancia y distinción entre todos sus competidores. Nos ubica en espacios soñados, Son las líneas rectas las que vuelven a imponer un diseño elegante y funcional. Colonizan un espacio donde la madera aporta la calidez de toda la vida, comprometiendo el diseño a ser estilizado de forma actual y vanguardista.

La madera aporta robustez, son cocinas hechas con el corazón, son fáciles de limpiar e inmortalizan diseños que nunca pasarán de moda. Se combina el roble macizo del marco con el material inerte de la zona central de la puerta, haciendo un equipo totalmente compenetrado, pudiendo absorber las dilataciones de la madera ante un núcleo inmóvil.

El tirador está ubicado en la puerta acomodando la extracción de todos los elementos móviles de la cocina, tanto puertas, cajones y demás elementos extraíbles.

La madera es un segmento que siempre estará presente en una fábrica de cocinas, a pesar de contar con momentos álgidos y seguidamente tenues, pero siempre ha contribuido a una tendencia muy demandada por todas las edades englobando a un público que añora ese hogar con olor a madera, a casa, a familia,



alba



baena



bruselas



toscana



zaragoza



ceuta 3



mezquita



radio 5



palmera



kuannto



cartago



radio 5 duelas



softy



capri



burdeos



cerezo c-7



cerezo c-11-m



cerezo c-17




cerezo c-41-em



cerezo c-65a



cerezo c-160



cerezo c-162



cerezo c-770-em



haya c-23



haya c-50h



haya c-50p



haya c-84



haya c-100



haya c-100a




haya c-103



haya c-160



haya c-505-m



haya c-506



haya c-671




haya c-750b



roble c-27



roble c-46-dm



roble c-50r



roble c-50s



roble c-20



roble c-67-dm



roble c-76-em




roble c-541-em




roble c-45-em



roble c-10-en



roble c-111a-en




roble c-458-en



roble c-60-en




roble c-380



roble c-110-en




roble c-108-m



roble c-500-m




roble c-97-m



roble c-10f-m



roble c-160-en




roble c-61



roble c-29a-em



roble c-107-m



roble c-131-m




roble c-610-m



roble c-10ax-m



roble c-98-m



roble c-11-of



roble c-99-m



dkp blanco



dkp crema



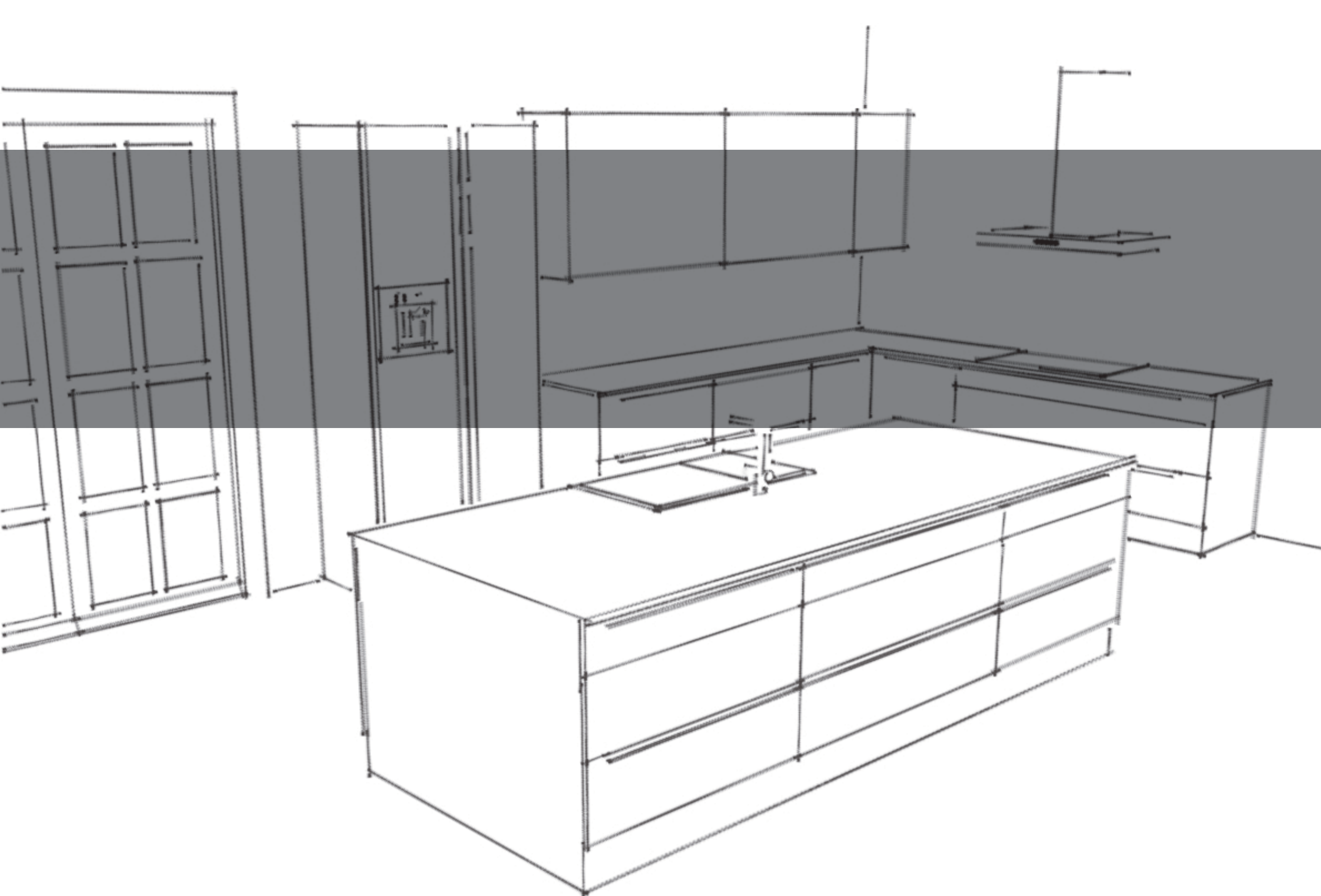
dkp natural




dkp verde



dkp azul



Lacado

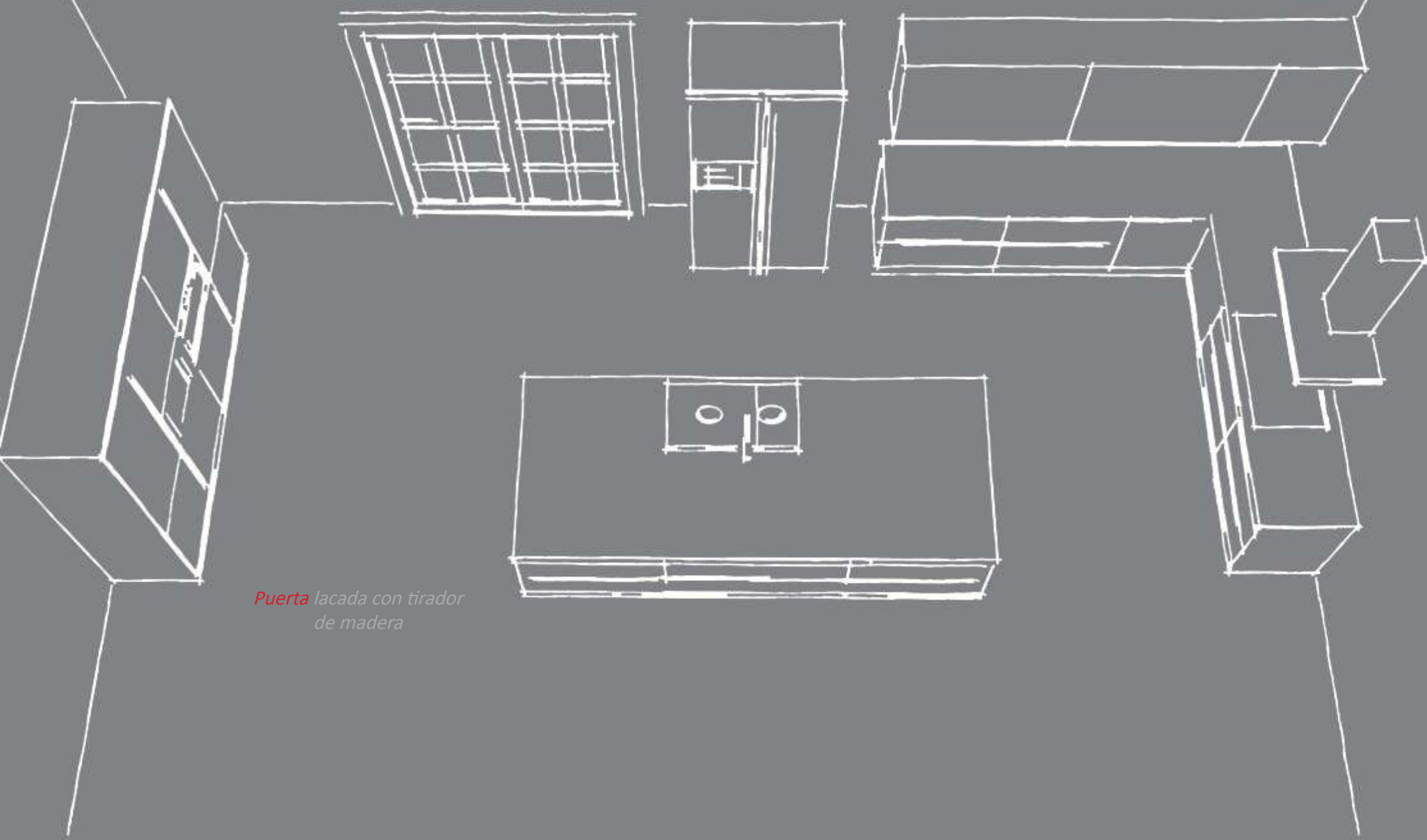


hueso br



*Cocina de estética industrial  
en la que la combinación de  
materiales de gran presencia  
es protagonista*

*Cocina de estética industrial  
en la que la combinación de  
materiales de gran presencia  
es protagonista*



*Puerta lacada con tirador  
de madera*



La puerta lacada está concebida como elemento de elegancia y distinción entre todos sus competidores. Nos ubica en espacios soñados, siguen englobando el elemento cuyo exponente se eleva culminando la perfección.

Son procesos elaborados a base de trabajo y dedicación para aportar una elegancia digna e inmortalizada a través de los años.

Acariciar una laca con terminación seda es como sentir la caricia de la piel de un bebé. Mirarnos frente a una laca brillo es como reflejarnos en el espejo de una enorme mansión. Todas las terminaciones contribuyen a situarnos en una ubicación especialmente distinguida por su elegancia.

Existen multitud de combinaciones entre colores, terminaciones, modelos y formas de las puertas, incluso podemos personalizar nuestro ambiente reflejando nuestro ego dentro del concepto.

Debemos diferenciar perfectamente la zona de trabajo con los elementos verticales (columnas, dispenseros, escoberos,...). La zona de cocción y la zona de limpieza han de tener a ambos lados zonas libres, implicando una comodidad absoluta, además deben de tener cerca todos los productos necesarios para ejercitar las tareas cotidianas, dejando la zona de almacén en columnas y dispenseros.



sintra



marsella



jerez



lyon



cairo



bahía



viena



ceuta



capri



marta



porto



pisa



málaga



murcia



palamos



sofia



suiza



breno



sueca



919 azul



952 celeste



953 azul rf



954 azul celeste et



956 azul ph



962 azul zm



973 azul marino



968 azul grisáceo



967 gris oscuro



958 marrón



963 rojo zm



966 rojo hx



976 rojo bn



91 rojo pn



941 granate



969 granate mx



980 berenjena




982 lima m




983 lima cristal



990 rosa chicle



977 rosa fucsia



984 fucsia



951 teja



971 naranja



972 mandarina




942 nectarina



926 amarillo



974 arena



98 hueso



928 marfil




927 nigú




955 beige



957 abedul



988 chocolate zr



987 chocolate oscuro



985 verde oliva



986 verde primavera



991 verde oro



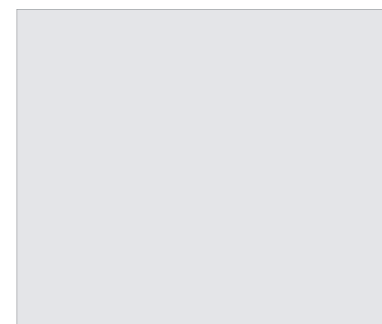
981 verde lima



970 pistacho



978 verde ácido



992 blanco mate



964 acero



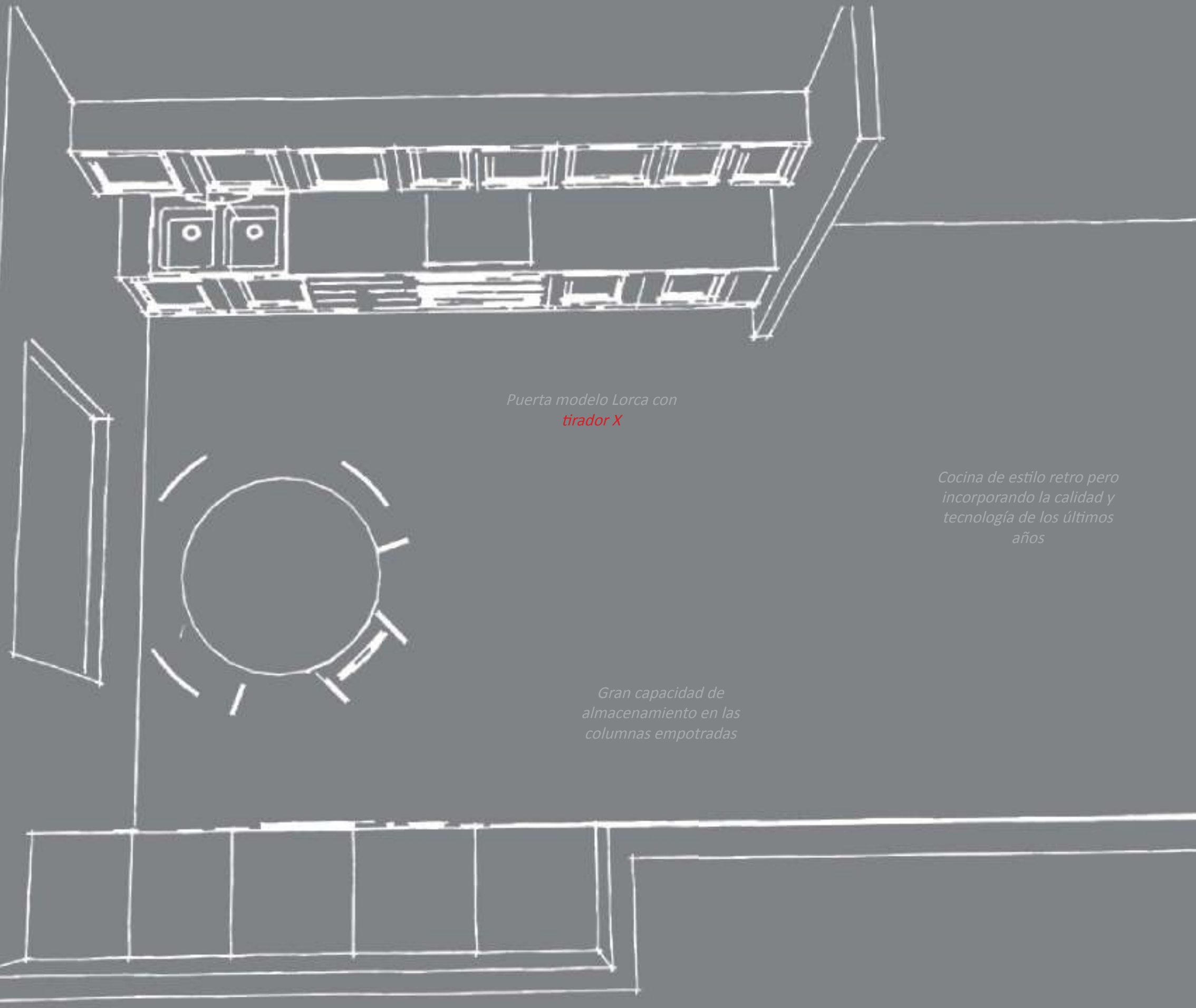
993 negro mate



Polilaminado



frisse blanco



*Puerta modelo Lorca con  
tirador X*

*Cocina de estilo retro pero  
incorporando la calidad y  
tecnología de los últimos  
años*

*Gran capacidad de  
almacenamiento en las  
columnas empotradas*



Es el polilaminado el aliado perfecto de la limpieza. No es poroso, no suele tener aristas perfiladas e implica mucha comodidad en su tratamiento.

El interior es de DMF de alta resistencia al que se le aplica una cola muy absorbente, siendo posteriormente recubierto por un folio de PVC y prensado con calor para fijar e impermeabilizar ambos elementos.

Admite miles de combinaciones entre folios, diseños de puertas y contracaras, de manera que cualquier tipo de cocina puede tener ubicación dentro del paradigma de polilaminado, pudiendo obtener cocinas clásicas, rústicas, modernas, coloniales o cualquier combinación de ambas, gracias a la admisión de tantos y tan variados tipos, aunque actualmente siguen imperando las líneas rectas que conforman ambientes planos, intemporales, llenos de luz y sobre todo, entrañando una cocina útil y cómoda.



rústico



utera gris



oxford



oxford - r



lisboa



capri



rodas



olimpo



teide



aneto



londres



tenerife



creta



pisa



sicilia



menorca



altea



denia



romero



gandía



gema



gema (cajones)



madrid



talavera



cataluña



nápoles



ibiza



cádiz



sena



bari



parís



roma



niza



granada




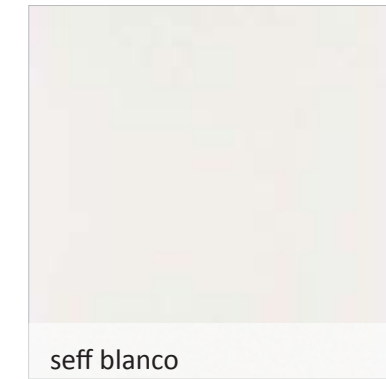

jaén



mallorca



turín




fresno blanco

visón

wengué

seff blanco

seff crema

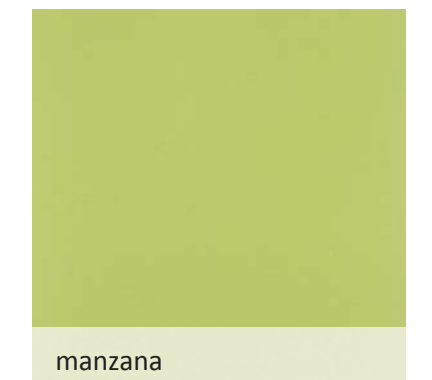



arce

cerezo

seff beige

marfil

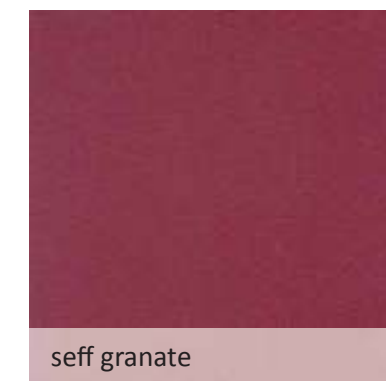



haya

mostaza

seff pistacho

manzana



caoba

antracita

seff granate

negro brillo

# acabados

POLILAMINADOS



# traseras

POLILAMINADOS



t0



t1



t2



t3



t4



t5



t6

TIRADORES

# tiradores



Ancho: 208 mm  
 Alto: 35 mm  
 Acabado: cromo mate

Ref. 48A

Puerta 300 Ancho: 168 mm  
 Puerta 350 Ancho: 262 mm  
 Puerta 400 Ancho: 326 mm  
 Puerta 450 Ancho: 376 mm

Puerta 500 Ancho: 426 mm  
 Puerta 600 Ancho: 526 mm  
 Puerta 700 Ancho: 645 mm  
 Puerta 800 Ancho: 702 mm  
 Puerta 900 Ancho: 828 mm  
 Puerta 1250 Ancho: 1175 mm



Alto: 32 mm  
 Acabado: acero inoxidable

Ref. 50A




Ancho: 172 mm  
 Alto: 24 mm  
 Acabado: cromo mate

Ref. 63A



Ancho: 210 mm  
 Alto: 29 mm  
 Acabado: cromo mate

Ref. 67A




Ancho: 168 mm  
 Alto: 28 mm  
 Acabado: aluminio plata

Ref. 74A



Ancho: 178 mm  
 Alto: 30 mm  
 Acabado: cromo mate

Ref. 75A



Ancho: 75 mm  
 Alto: 25 mm  
 Acabado: níquel satinado

Ref. 100



Ancho: 170 mm  
 Alto: 30 mm  
 Acabado: cromo brillo

Ref. 102



A Ancho: 226 mm  
 Alto: 33 mm  
 B Ancho: 280 mm  
 Alto: 35 mm  
 Acabado: cromo mate

Ref. 105



A Ancho: 210 mm  
 Alto: 32 mm  
 B Ancho: 280 mm  
 Alto: 35 mm  
 Acabado: níquel satinado


Ref. 106



Ancho: 200 mm  
 Alto: 32 mm  
 Acabado: níquel satinado

Ref. 109

# tiradores



Ancho: 250 mm  
Alto: 40 mm  
Acabado: cromo brillo

Ref. 114



Ancho: 32 mm  
Alto: 20 mm  
Acabado: plata rústica

Ref. 119



Ancho: 157 mm  
Alto: 19 mm  
Acabado: plata rústica

Ref. 120



Ancho: 215 mm  
Alto: 26 mm  
Acabado: cromo mate

Ref. 124




Ancho: 280 mm  
Alto: 35 mm  
Acabado: níquel satinado

Ref. 126



Ancho: 408 mm  
Alto: 38 mm  
Acabado: cromo brillo

Ref. 127



Ancho: 44 mm  
Alto: 21 mm  
Acabado: cromo mate

Ref. 128



Ancho: 298 mm  
Alto: 31 mm  
Acabado: cromo mate

Ref. 129




Ancho: 398 mm  
Alto: 31 mm  
Acabado: níquel satinado

Ref. 130



Ancho: 40 mm  
Alto: 30 mm  
Acabado: cromo brillo

Ref. 131



Ancho: 22 mm  
Alto: 25 mm  
Acabado: plata vieja

Ref. 132




Ancho: 32 mm  
Alto: 26 mm  
Acabado: latón rústico

Ref. 133




Ancho: 32 mm  
Alto: 27 mm  
Acabado: latón rústico

Ref. 134



Ancho: 280 mm  
Alto: 35 mm  
Acabado: níquel satinado

Ref. 135



Ancho: 400 mm  
Alto: 35 mm  
Acabado: cromo brillo

Ref. 136

# tiradores




Ancho: 179 mm  
Alto: 27 mm  
Acabado: plata vieja

Ref. 143



Ancho: 232 mm  
Alto: 28 mm  
Acabado: níquel satinado

Ref. 148




Ancho: 180 mm  
Alto: 16,5 mm  
Acabado: níquel cepillado

Ref. 152




Ancho: 117 mm  
Alto: 24 mm  
Acabado: provenzal

Ref. 144



Ancho: 100 mm  
Alto: 29 mm  
Acabado: cromo look

Ref. 149



Ancho: 200 mm  
Alto: 20 mm  
Acabado: anodizado mate

Ref. 153




Ancho: 240 mm  
Alto: 29 mm  
Acabado: cromo brillo

Ref. 140



Ancho: 36 mm  
Alto: 29 mm  
Acabado: latón rústico

Ref. 145




Ancho: 200 mm  
Alto: 29 mm  
Acabado: cromo look

Ref. 150



Ancho: 80 mm  
Alto: 20 mm  
Acabado: anodizado mate

Ref. 154



Ancho: 380 mm  
Alto: 36 mm  
Acabado: níquel satinado

Ref. 141



Ancho: 126 mm  
Alto: 30 mm  
Acabado: latón rústico

Ref. 146



Ancho: 212 mm  
Alto: 46 mm  
Acabado: níquel cepillado

Ref. 151



Ancho: 40 mm  
Alto: 16 mm  
Acabado: cromo brillo

Ref. 142



Ancho: 170 mm  
Alto: 27 mm  
Acabado: Latón rústico

Ref. 147

CAMPANAS Y  
DECORATIVOS

# campanas y decorativos



campana chiclana pirámide



campana almería



campana huelva con canes



campana tubo



campana milán con talla



campana sevilla



campana de viga con talla



campana 5 caras



campana 3 caras



campana córdoba



campana jaén



campana cádiz

# campanas y decorativos



campana tenerife



campana venecia de viga con pescantes



campana mallorca



platero cordoba



platero verona



platero lanzarote



campana castellón



campana rincón



módulo decorativo 2 cestos



platero viena



platero alhambra



platero montoro

## campanas y decorativos



panera redonda



panera recta



especiero cajones reversibles



especiero vertical 4 cajones



botellero vertical con cuellos



bandejero con separador

**ALCUFRE, S.L.**

Pol. Ind. Camino de Morente, parc.: 15, 17, 19, 20, 21, 23 y 25. 14600 - Montoro (Córdoba)

gestion@alcufre.com - pedidos@alcufre.com - comercial@alcufre.com

T. 957 16 24 04 - F. 957 16 07 05

**[www.alcufre.com](http://www.alcufre.com)**